

Institut Badań Edukacyjnych
01-180 Warszawa, ul. Górczewska 8
NIP 525-000-86-95

B I L A N S za rok 1999

AKTYWA	Stan	
	na początek roku	na 31.12.1999 r.
A. Majątek trwały	715.671,45	694.612,56
I. Wartości niematerialne i prawne	9.770,55	1.980,69
4. Inne wartości niematerialne i prawne	9.770,35	1.980,69
II. Rzeczowy majątek trwały	705.900,90	692.631,87
2. Budynki i budowle	521.780,82	505.655,37
3. Urządzenia techniczne i maszyny	165.980,51	138.202,52
4. Środki transportu	11.878,61	37.897,60
5. Pozostałe środki trwałe	6.260,96	10.876,38
B. Majątek obrotowy	2.915.518,27	2.714.485,59
I. Zapasy	93.149,66	103.640,42
1. Materiały	13.228,16	14.755,62
3. Produkty gotowe	77.515,50	88.884,80
5. Zaliczki na poczet dostaw	2.406,00	x
II. Należności i roszczenia	179.648,18	115.575,14
1. Należności z tytułu dostaw i usług	141.475,15	64.374,71
2. Należności z tytułu podatków, dotacji	6.760,78	14.724,50
4. Pozostałe należności	31.412,25	36.475,93
IV. Środki pieniężne	2.642.720,43	2.495.270,03
1. Środki pieniężne w kasie	687,07	6.494,82
2. Środki pieniężne w banku	2.642.033,36	2.488.775,21
C. Rozliczenia międzyokresowe	8.830,54	74.846,39
1. Czynne rozliczenia międzyokresowe kosztów	8.830,54	74.846,39
Suma aktywów	3.640.020,26	3.483.944,54

PASYWA	początek roku	na 31.12.1999
A. Fundusz własny	1.969.045,87	1.920.070,68
I. Fundusz jednostki badawczo-rozwojowej	1.013.110,69	1.017.226,92
IV. Fundusz rezerwowany z aktualnej wyceny	536.197,87	532.081,64
VI. Nie podzielony wynik finansowy z lat ub.	147.033,11	419.737,31
1. Zysk	147.033,11	419.737,31
VII. Wynik finansowy netto roku obrotowego	272.704,20	-48.975,19
1. Zysk netto	272.704,20	x
2. Strata netto	x	-48.975,19
D. Zobowiązania krótkoterminowe i fundusze specjalne	910.912,83	1.059.165,24
I. Zobowiązania krótkoterminowe	875.359,38	1.013.535,77
3. Zaliczki otrzymane na poczet dostaw	x	770.000,00
4. Zobowiązania z tytułu dostaw i usług	273.276,04	51.941,15
6. Zobowiązania z tytułu podatków i ubezpieczeń społecznych	59.874,34	83.932,05
9. Pozostałe zobowiązania krótkoterminowe	542.209,00	107.662,57
II. Fundusze specjalne	35.553,45	45.629,47
E. Rozliczenia międzyokresowe i przychody przyszłych okresów	760.061,56	504.708,62
1. Bierne rozliczenia międzyokresowe kosztów	555.298,51	276.590,16
2. Przychody przyszłych okresów	204.763,05	228.118,46
Suma pasywów	3.640.020,26	3.483.944,54

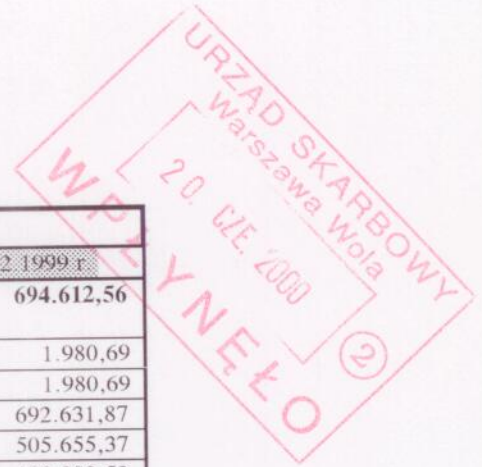
GŁÓWNA KSIĘGOWA

Danuta Frydrych

30.03.2000

Z-ca DYREKTORA
d/s Ekonomicznych i Administracyjnych


mgr Janusz Rohoziński



2

2

Instytut Badań Edukacyjnych
01-180 Warszawa
NIP 525-000-86-95



Rachunek zysków i strat za rok 1999

		1998	1999
A.	Przychody ze sprzedaży i zrówn.z nimi	7.059.159,87	5.991.142,55
I.	Przychód ze sprzedaży produktów	6.762.749,09	5.637.660,55
II.	Zmiana produktów - zwiększenie	296.410,78	347.441,50
III.	Przychód ze sprzedaży towarów i materiałów	x	3.000,00
IV.	Koszt wytworzenia świadczeń na wł.potrzeby	x	3.040,50
B.	Koszty działalności operacyjnej	7.262.545,46	6.434.831,07
I.	Wartość sprzedanych towarów i materiałów	x	2.400,00
II.	Zużycie materiałów i energii	694.555,31	321.297,06
III.	Usługi obce	1.005.299,50	1.105.801,36
IV.	Podatki i opłaty	123.918,17	115.942,84
V.	Wynagrodzenia	3.819.423,39	3.812.836,73
VI.	Świadczenia na rzecz pracowników	553.330,71	343.176,59
VII.	Amortyzacja	177.262,20	119.561,84
VIII.	Pozostałe	888.756,18	613.814,65
C.	Strata ze sprzedaży	203.385,59	443.688,52
D.	Pozostałe przychody operacyjne	125.503,82	154.386,36
I.	Przychody ze sprzedaży skl.majątku trwał.	x	9.125,00
III.	Pozostałe przychody operacyjne	125.503,82	145.261,36
E.	Pozostałe koszty operacyjne	2.943,69	64.933,11
II.	Pozostałe koszty operacyjne	2.943,69	64.933,11
F.	Strata na działalności operacyjnej	80.825,46	354.235,27
G.	Przychody finansowe	353.617,92	305.428,67
II.	Odsetki uzyskane	353.605,76	277.747,34
III.	Pozostałe	12,16	27.681,33
H.	Koszty finansowe	88,26	168,59
III.	Pozostałe	88,26	168,59
I.	Zysk/strata brutto na działalności gospodar.	272.704,20	-48.975,19
L.	Zysk/strata brutto	272.704,20	-48.975,19
N.	Zysk/strata netto	272.704,20	-48.975,19

GLÓWNA KSIĘGOWA

Danuta Frydrych
Danuta Frydrych


30.03.2000.

DYREKTOR

Prof. dr hab. Stefan M. Kwiatkowski
Prof. dr hab. Stefan M. Kwiatkowski

Stan funduszy jednostki badawczo-rozwojowej na 31.12.1999 r.

Wyszczególnienie		Fundusz jednostki badawczo-rozwojowej	Fundusz rezerwowy z aktualiz. wyceny	Razem
Stan na pocz.roku		1.013.110,69	536.197,87	1.549.308,56
Zwiększenia	z zysku			
	inne	4.116,23		4.116,23
Zmniejszenia			-4.116,23	-4.116,23
Stan na koniec okresu		1.017.226,92	532.081,64	1.549.308,56



GŁÓWNA KSIĘGOWA

Danuta Frydrych
Danuta Frydrych

Z-ca DYREKTORA
d/s Ekonomiczno-Administracyjnych

mgr Janusz Rohoziński
mgr Janusz Rohoziński